

HETTA

Návod k obsluze elektrického sálavého panelu s akumulací

1. Popis a funkce výrobku

Elektrický sálavý panel s akumulací využívá elektrického odporu k naplnění tepelné kapacity speciálního tepelně-akumulačního elementu. Tento prvek vydává konstantní sálavé teplo, které je prostřednictvím tvarového ocelového pouzdra předáváno do vyhřívaného prostoru. Tím vzniká pocit trvalé tepelné pohody. Správnost této funkce je zaručena pouze při použití termostatu, který může mít každý panel samostatně nebo se může použít centrálně v místnosti, ve které jsou panely umístěny. Při použití více panelů je také nutné změnit sazbu u dodavatele elektrické energie (např. na D45 u rodinného domu).

Tepelná automatická ochrana, zabraňuje nebezpečnému přehřátí panelu v případech, kdy není dodržen zákaz zakrývání průduchů nebo při pádu tělesa a podobně.

2. Montáž

Základní provedení dodáváme se systémem pro stálé připevnění na zeď (součástí dodávky je montážní sada). Montáž raději ponechte na odborníkovi, který vyloučí veškerá rizika pádu přístroje. Montáž na zeď viz. obr.1,2

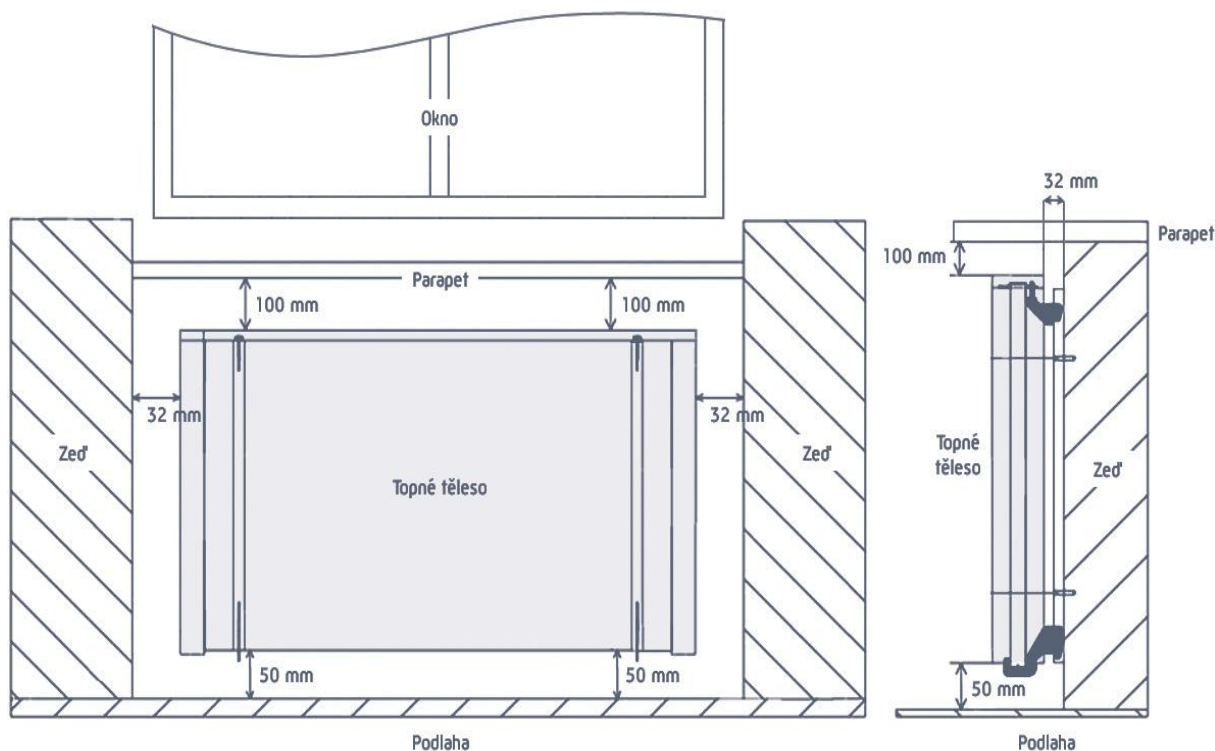
Na přání lze dodat mobilní provedení se stojany nebo s pojízdnými stojany. Montáž stojanů provádějte dle obr. 3

Pro získání dvoutarifových sazeb (D45, C45) je nutné zvolit pevné připojení těles.

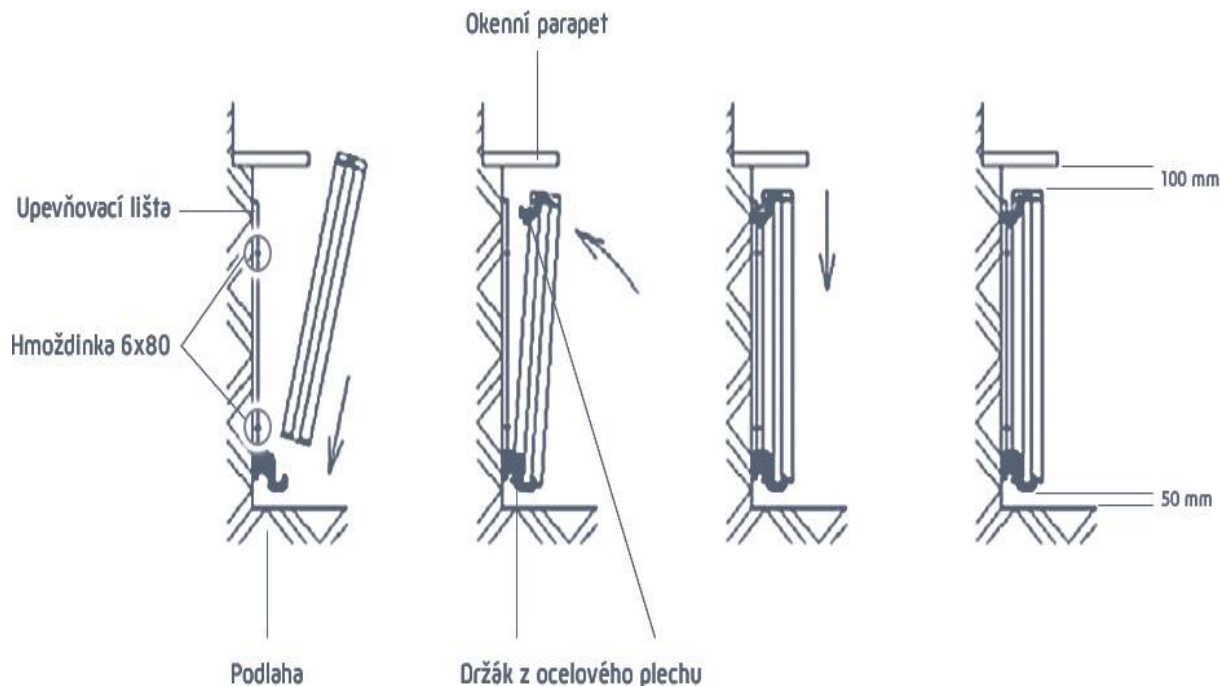
pro pevné připojení na stěnu

spotřebič musí být opatřen jinými prostředky pro odpojení od sítě ve všech pólech, jež zajistí úplné odpojení při podmínkách přepětí třetí kategorie. Spotřebič se nesmí umístit bezprostředně pod resp. před nástěnnou zásuvku.

Obrázek 1



Obrázek 2



pro volné připojení

radiátory je možné objednat v provedení na stojanech nebo na stojanech s kolečky, které umožňují přístroje přemísťovat. Toto zapojení nesplňuje požadavky pro získání dvoutarifních sazeb (D45, C45).

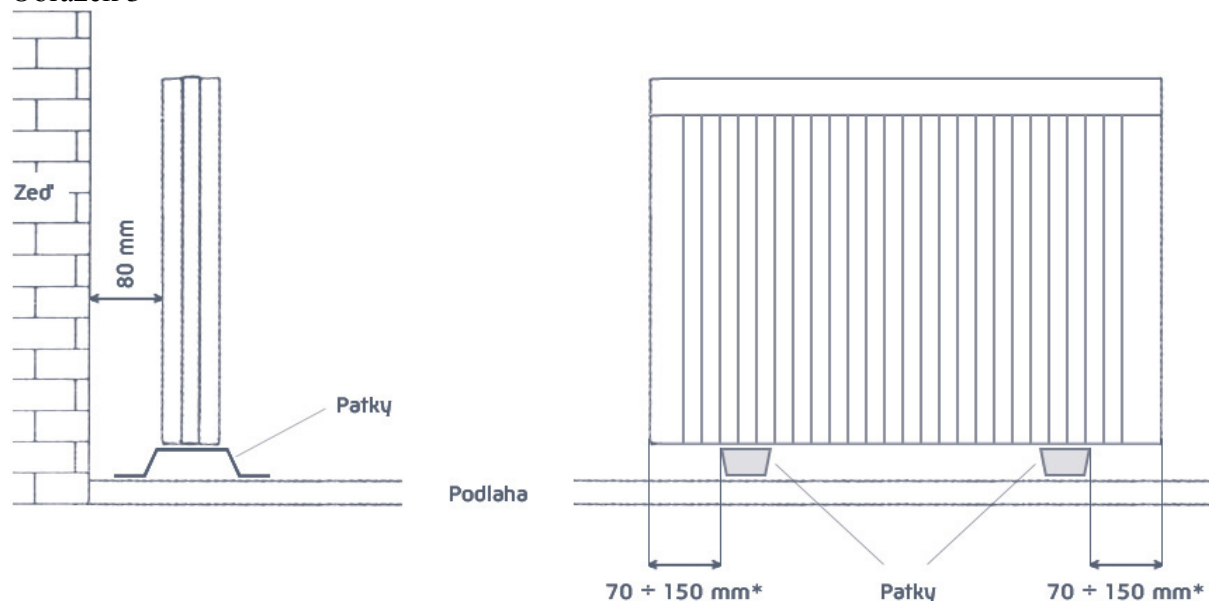
Volně připojené radiátory je zakázáno:

- umísťovat v koupelnách
- používán v bezprostředním okolí vany, sprch nebo plaveckých bazénů

Pro volně připojené radiátory je možné:

- použít pouze spotřebiče s výškou max. 62 cm
- použít pouze vnější kabelové připojení – síťový vodič je na základě objednávky již namontován

Obrázek 3



*) vzdálenost dle šíře radiátoru

3. Upozornění

- Instalaci topných přístrojů smí provádět pouze odborník z oboru elektro! (dle vyhl. 50/1978 Sb.).
- v případě poškození přívodního kabelu, musí být tento nahrazen výrobcem, jeho servisním technikem, nebo podobně kvalifikovanou osobou
- spotřebič se nesmí montovat v bezprostřední blízkosti hořlavých látek a v prostorech, pro které neodpovídá krytí přístroje.
- při montáži a používání spotřebiče je nutné dodržovat příslušné předpisy pro instalaci (ČSN 332130, ČSN 332000-4-41, ČSN 332000-5-525).
- spotřebič nesmí být zakryt, vzniká tím nebezpečí požáru.
- při použití spotřebiče v koupelně lze přístroj umístit pouze v zóně 3
- spotřebič musí být v koupelně používán pouze v provedení zavěšení na zeď
- spotřebič musí být namontován tak, že se osoba ve vaně nebo sprše nemůže dotknout vypínačů a jiných řídicích zařízení
- síťový kabel se nesmí dotýkat spotřebiče